

Vereniging ziekte van Hirschsprung

Landelijke
Contactdag
Maart 2026



Enterocolitis bij ziekte van Hirschsprung


Kelly Hoffmann

Kinderchirurg, Universiteit Medisch Center Groningen

UMCG:

Wat is Enterocolitis?

- Ontsteking van de darm
- Het begint op het niveau van het slijmvlies en strekt zich uit door de lagen
- Als gevolg tredt er bloedvergiftiging op
- Kan voor en na corrigerende chirurgie plaatsvinden.



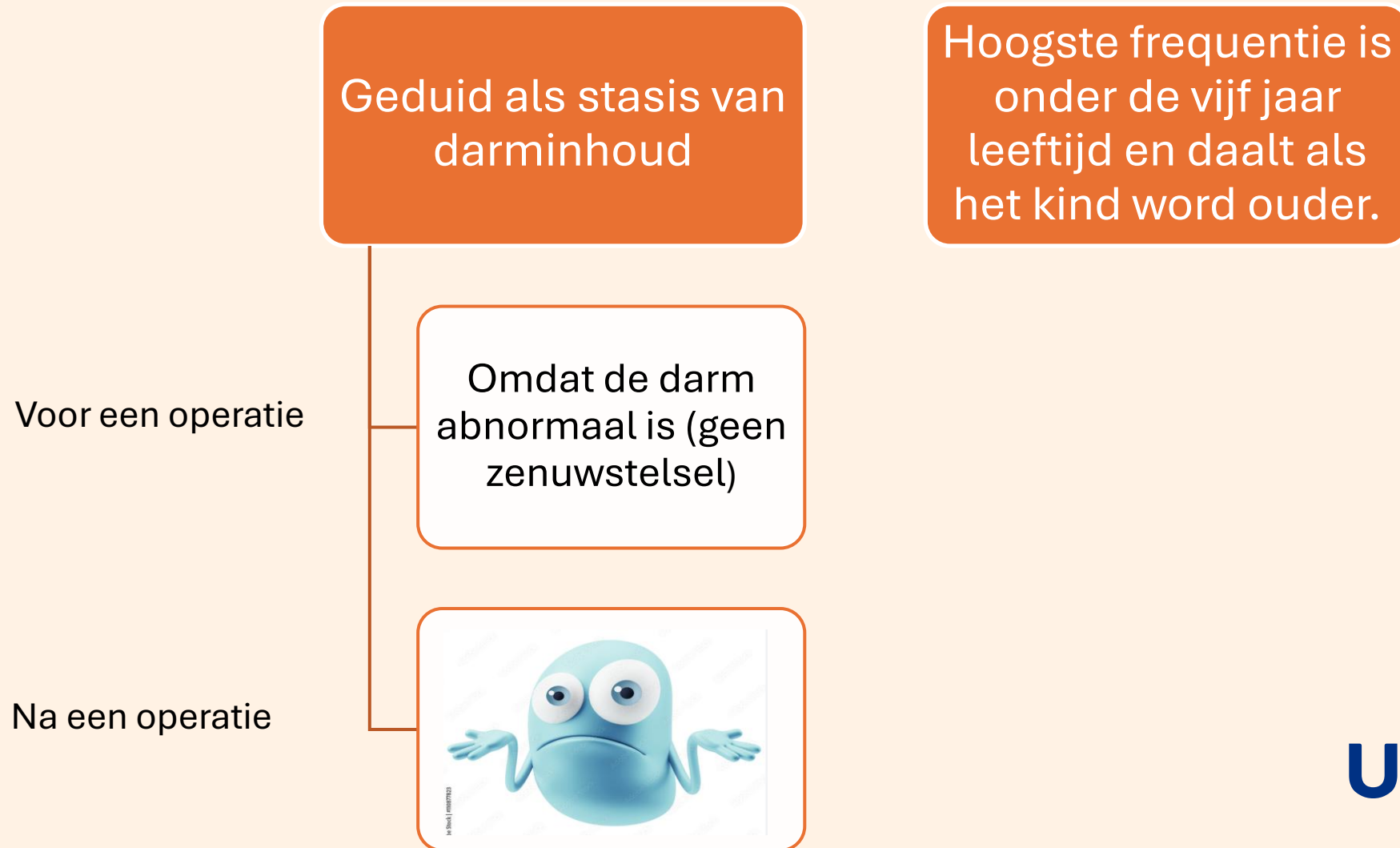
Hoe ziet het er uit?

Symptomen zijn niet-specifiek
maar bevat:

- opgezette buik
- explosieve diarree
- braken
- koorts
- minder eetlust
- sufheid

Daarom is er geen
overeenkomst over wat de
criteria zijn om het te
diagnosticeren.

Wat is de oorzaak?



Gedeeltelijke obstructie van het aangetaste darmsegment

- Mechanische problemen na een operatie
 - Littekens
 - Gedraaide darm
- Te strakke anale sluitspier.

slijmretentie

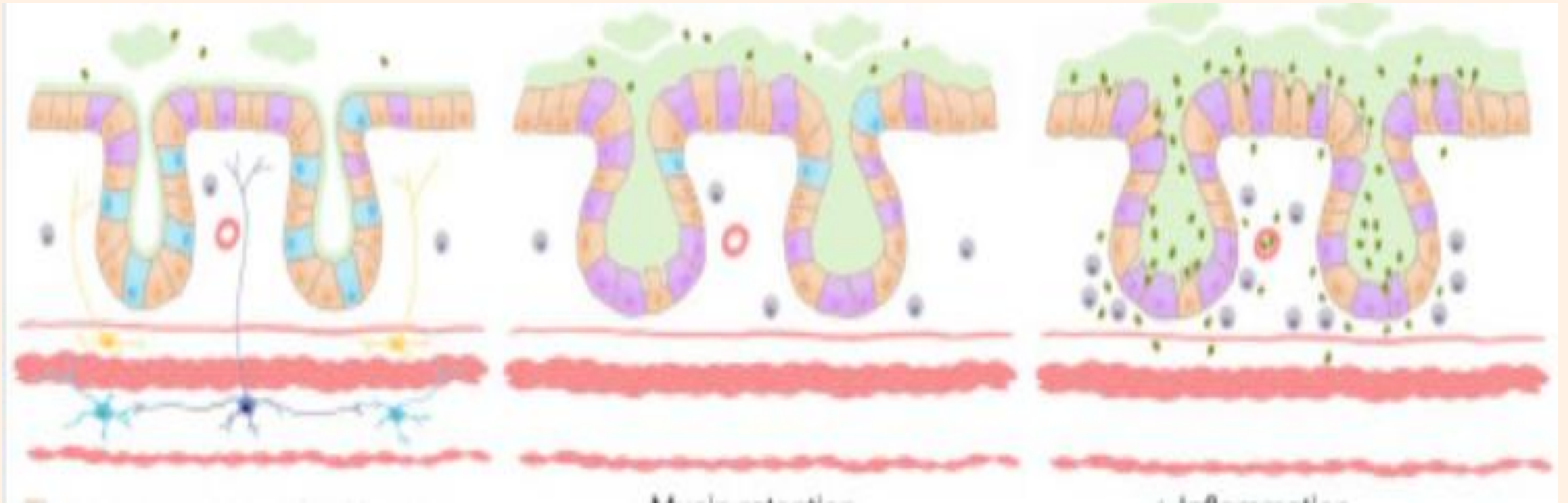
verschuiving in het slijmprofiel

schade van cellen

ontsteking

verlies van darmbarrière

bacteriële invasie



Disfunctie van het darm zenuwstelsel

Verstoring van de darmbarrière

Ongebalanceerde darm bacterie

Minder hoeveelheid van cellen de slijm produceert

Abnormaal slijm

Verminderde slijmvliezen immuunrespons

Behandeling

Darmspoelen

Antibiotica

Neusmaagsonde

Intensieve zorg

Anale botox

Preventie van
terugkerend
enterocolitis?

Diët?

Orale Vancomycin....


Probiotica?

Onderdrukt eiwit-activiteit die draagt bij aan het verlies van de integriteit van de darmbarrière

Het remt de bacteriën die veroorzaken Enterocolitis

Stelt dit de goede bacteriën in staat om de barrière en functie van de darm in evenwicht te brengen.

Vragen



umcg: